


商品概要		シートカバー印刷済みクロスシート		情報公開日	情報更新日
				2020年1月3日	
商品番号	商品名	シリーズ	(本体価格)	発売時期	
16311	シートカバー印刷済みクロスシート(ピンク・20m/21m用・5両分)	オプションパーツ	¥1,540- (¥1,400-)	2019年12月	
16312	シートカバー印刷済みクロスシート(ブルーグリーン・20m/21m用・5両分)	オプションパーツ	¥1,540- (¥1,400-)	2019年12月	
16313	シートカバー印刷済みクロスシート(ブルー・20m/21m用・10両分)	オプションパーツ	¥2,970- (¥2,700-)	2019年12月	



写真は試作品です。

グリーンマックスで製品化されているクロスシートパーツを搭載した車両へのグレードアップパーツです。印刷済みシートに交換することでよりリアルな内装を再現することができます。今回は、ピンク、ブルーグリーン、ブルーのシートセットをラインナップします。

## 商品セット構成

シートカバー印刷済みシート(動力車用) × 1個  
 シートカバー印刷済みシート(トレーラー車用) × 4個 ※No.16313(ブルー)は、トレーラー車用が9個入り



## 商品の特徴

- クロスシートパーツのシートカバー部分を白色で印刷済みとします。
  - ピンク、ブルーグリーン、ブルーの3色を第一弾としてラインナップ
  - 完成品のクロスシートパーツを本製品のシートカバー印刷済みクロスシートに取り替えることでグレードアップできます。
  - 製品の取り付け方は、製品の取扱説明書をお読みください。
  - 車体の分解が必要になります。
  - 分解の際にパーツ等の紛失にご注意ください。
- 詳しい取付・使用方法は、製品の取扱説明書をご覧ください。  
 ※共通パーツを使用していますので、車体の窓ピッチ(間隔)と合わない場合があります。予めご了承ください。

以下の写真は車両完成品への試作品組み込み例です。


## &lt;交換前&gt;

・通常の製品状態



## &lt;交換後&gt;

・完成品への着色済みシートを組み込んだ状態



※写真はいずれも試作品です。

## 必要工具

精密ドライバー(マイナス)(シートを取り外す際に必要となります)