




| 商品概要 | | シートカバー印刷済みクロスシート (特急車用) | | 情報公開日 | | 情報更新日 | |
|---|----------------------------|---|--|--|----------------------|---------|--|
| | | | | 2020年3月22日 | | | |
| 商品番号 | 商品名 | | | シリーズ | (本体価格) | 発売時期 | |
| 16310 | シートカバー印刷済みクロスシート(特急車用・9両分) | | | オプション パーツ | ¥2,420- (¥2,200-) | 2020年2月 | |
|  | | グリーンマックスで製品化されているクロスシートパーツを搭載したJR特急車のグレードアップパーツです。印刷済みシートに交換することでよりリアルな内装を再現することができます。本製品1セットで7両編成1本、または4両編成2本(動力付き/動力無し 各1本)のシートが交換できます。 | | | | | |
| ※画像は試作品です。 | | | | | | | |
| 商品セット構成 | | | | | | | |
| シートカバー印刷済みシート(動力車用) × 1両分 シートカバー印刷済みシート(トレーラー車用) × 7両分 グリーン車用(1+2列)シート × 1両分 | | | | | | | |
| 商品の特徴 | | | | | | | |
| <ul style="list-style-type: none"> ●クロスシートパーツのシートカバー部分を黄色で印刷済みとします。 ●完成品のクロスシートパーツを本製品のシートカバー印刷済みクロスシート(特急車用)に取り替えることでグレードアップできます。 ●車体の分解が必要になります。 ●分解の際にパーツ等の破損・紛失にご注意ください。 ●グリーン車(1+2列)用シートにはシートカバーは印刷されていません。 詳しい取付・使用方法は、製品の取扱説明書をご覧ください。 ※共通パーツを使用していますので、車体の窓ピッチ(間隔)と合わない場合があります。予めご了承ください。 | | | | | | | |
| ※模型化にあたり一部実車と異なる箇所がございます。予めご了承ください。 | | | | | | | |
| 以下の写真は完成品車両への試作品組み込み例です。 | | | | | | | |
| <交換前> | | | | <交換後> | | | |
|  | |  | |  | | | |
| 主な関連商品案内 | | | | | | | |
| <30501> E653系1000番代いなほ7両編成セット(動力付き) <30532>~<30541>E653系(フレッシュひたち・各色)、<50551>~<50556>E653系(フレッシュひたち・床下黒・各色) <30586> E653系1000番代いなほ(ヘッドマーク付き)7両編成セット(動力付き) <30717> E653系1000番代(いなほ・瑠璃色)7両編成セット(動力付き) <30718> E653系1000番代(いなほ・ハマナス色)7両編成セット(動力付き) <30830> E653系1000番代(いなほ・瑠璃色・1+2列グリーン車シート)7両編成セット(動力付き) <30831> E653系1000番代(いなほ・ハマナス色・1+2列グリーン車シート)7両編成セット(動力付き) <30832> E653系1000番代いなほ(ヘッドマーク付き・1+2列グリーン車シート)7両編成セット(動力付き) | | | | | | | |
| 必要工具 | | | | | | | |
| 精密ドライバー(マイナス)(シートを取り外す際に必要となります) | | | | | | | |